



Colegio España 2020  
 Teacher: Margarita Valencia H.  
 Curso: Pre-Kinder y Kinder  
 Asignatura: Taller de ingles



September

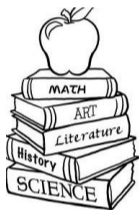
Estimados apoderados los saludo esperando que se encuentren bien junto a su familia. Les envío la guía número 9 del **Taller de Ingles** que corresponde a la unidad **I go to school** . Si no puede imprimir su hija puede realizar las actividades en su cuaderno de ingles. Le envío mi correo. [mvalencia@cesp.cl](mailto:mvalencia@cesp.cl)

**Unit: I go to School**

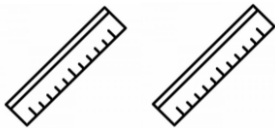
**guia numero 9**

Objetivo de aprendizaje: 1) Comprender textos acompañados por imágenes, leídos por un adulto o formato audiovisual muy breve y simple.

1) Mira y cuenta los útiles escolares. Escribe en la línea la cantidad en ingles. Mira los números en la parte 2 de la guía.



\_\_\_\_\_ books



\_\_\_\_\_ rulers



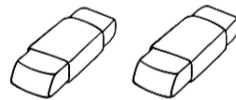
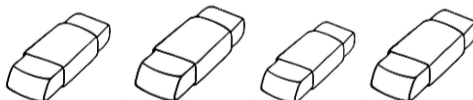
\_\_\_\_\_ school bag



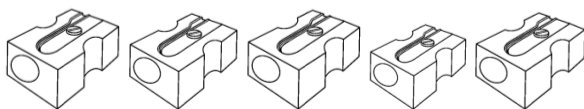
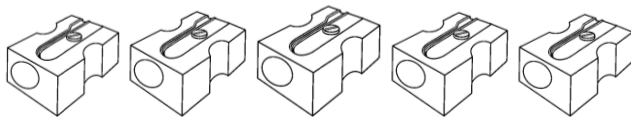
\_\_\_\_\_ pencil cases



\_\_\_\_\_ pencils



\_\_\_\_\_ erasers




\_\_\_\_\_ sharpeners

2) Lee cada uno de los números y colorea con tu color preferido.



3) Traza con tu lápiz de mina cada uno de los útiles escolares. Colorea cada uno de ellos

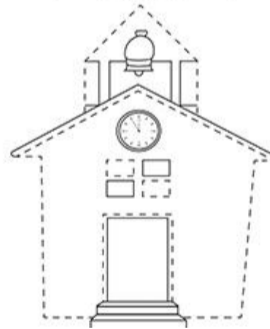
Books



Crayons



School




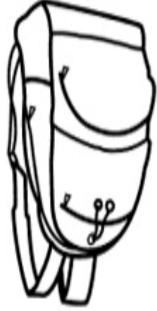
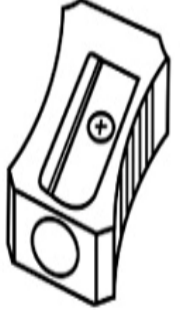




Back to school





- 4) Mira atentamente. Colorea cada uno de los útiles escolares. Recorta con tu tijera cada uno de los dibujos formando un libro de tarjetas para que lo compartas con tu grupo familiar.

<p>glue stick GLUE STICK</p> 	<p>book BOOK</p> 	<p>scissors SCISSORS</p> 	<p>school bag SCHOOL BAG</p> 
 <p>SHARPENER sharpener</p>	<p>BOOK OF SCHOOL OBJECTS</p> <p>Name: _____</p>	 <p>PENCIL CASE pencil case</p>	 <p>PENCIL pencil</p>